

Petermella
MÓVEIS

CATÁLOGO 2024



A empresa Peternella e Rocha Iniciou suas atividades em 1986 na cidade de Mandaguari/PR, mas posteriormente veio transferir sua sede para a cidade de Marialva/PR, na qual encontra-se atualmente instalada em uma área de 12.000m², sendo estes 3.200m² de área construída. Além de ampla estrutura a empresa conta ainda com equipamentos modernos e maquinários de última geração.

Conhecida como empresa tradicional no ramo de artefatos de madeira, a Peternella expandiu seus negócios atuando hoje em dia praticamente em todo o território nacional.

Com a produção focada inicialmente em brinquedos e peças para indústria moveleira, desenvolveu know-how próprio, o que a permitiu lançar, em 2008, sua Linha de Móveis.

Temos como objetivo produzir com qualidade, eficácia e sustentabilidade, atendendo as necessidades do consumidor final, além de prezarmos pelo desenvolvimento de nossos colaboradores e da comunidade na qual estamos inseridos.



LINHA
INFANTIL

DORMITÓRIO PÉROLA

Cód.: 99.2010



9600 ROUPEIRO PÉROLA

Características

- Produto 100% MDF
- Puxadores em MDF revestido
- Corrediças telescópicas

Dimensões

Peso: 124,00 kg Cubagem: 0,214 m³ Volume: 03 unidades

Cores

Nature / Branco Off



3200 BERÇO ENCANTO

Características

- Transforma em Mini Cama
- Certificado para colchão 70x130 cm
- 02 regulagens de altura

Dimensões

Peso: 34,600 kg Cubagem: 0,100 m³ Volume: 02 unidades

Cores

Nature / Branco Off



4250 CÔMODA PÉROLA

Características

- Produto 100% MDF
- Puxadores em MDF revestido
- Corrediças telescópicas

Dimensões

Peso: 47,00 kg Cubagem: 0,081 m³ Volume: 02 unidades

Cores

Nature / Branco Off



DORMITÓRIO LUNNA

Cód.: 99.0150



9300 ROUPEIRO LUNNA

Características

- Produto 100% MDF
- Acabamento acetinado
- Corrediças telescópicas
- Pés em madeira maciça

Dimensões

Peso: 98,500 kg Cubagem: 0,176 m³ Volume: 03 unidades

Cores

Branco Acetinado



3400 BERÇO RETRÔ NOAH

Características

- Produto 100% MDF
- Pés em madeira maciça
- Acabamento Acetinado
- Certificado para colchão 70x130 cm
- 02 regulagens de altura

Dimensões

Peso: 38,920 kg Cubagem: 0,103 m³ Volume: 02 unidades

Cores

Branco Acetinado



4300 CÔMODA LUNNA

Características

- Produto 100% MDF
- Acabamento acetinado
- Corrediças telescópicas
- Pés em madeira maciça

Dimensões

Peso: 39,560 kg Cubagem: 0,071 m³ Volume: 02 unidades

Cores

Branco Acetinado



DORMITÓRIO TOPÁZIO

Cód.: 99.0190



9400 ROUPEIRO TOPÁZIO

Características

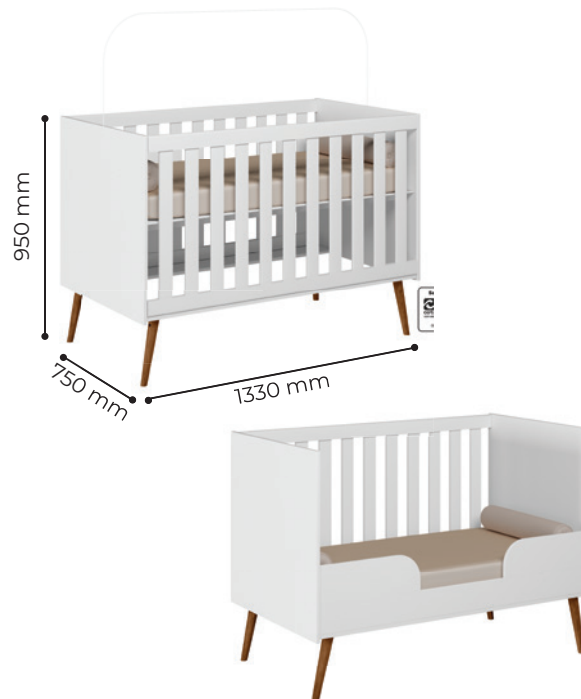
- Produto 100% MDF
- Corrediças telescópicas
- Puxadores em MDF revestido
- Acabamento acetinado
- Pés em madeira maciça

Dimensões

Peso: 98,500 kg Cubagem: 0,176 m³ Volume: 03 unidades

Cores

Branco Acetinado



3400 BERÇO RETRÔ NOAH

Características

- Produto 100% MDF
- Pés em madeira maciça
- Acabamento acetinado
- Certificado para colchão 70x130 cm
- 02 regulagens de altura

Dimensões

Peso: 38,920 kg Cubagem: 0,103 m³ Volume: 02 unidades

Cores

Branco Acetinado



4700 CÔMODA TOPÁZIO

Características

- Produto 100% MDF
- Corrediças telescópicas
- Puxadores em MDF revestido
- Acabamento acetinado
- Pés em madeira maciça

Dimensões

Peso: 39,560 kg Cubagem: 0,071 m³ Volume: 02 unidades

Cores

Branco Acetinado





9100 ROUPEIRO ÔNIX

Características

- Produto 100% MDP
- Puxadores em MDF revestido

Dimensões

Peso: 53,00 kg Cubagem: 0,090 m³ Volume: 02 unidades

Cores

Branco / Nature

3800 BICAMA ÔNIX

Características

- Estrutura MDP 15mm
- Estrado das camas em MDF
- Cama auxiliar com rodízios

Dimensões

Peso: 47,00 kg Cubagem: 0,087 m³ Volume: 02 unidades

Cores

Branco / Nature

4200 PONTE ÔNIX

Características

- Estrutura MDP 15mm

Dimensões

Peso: 48,00 kg Cubagem: 0,103 m³ Volume: 02 unidades

Cores

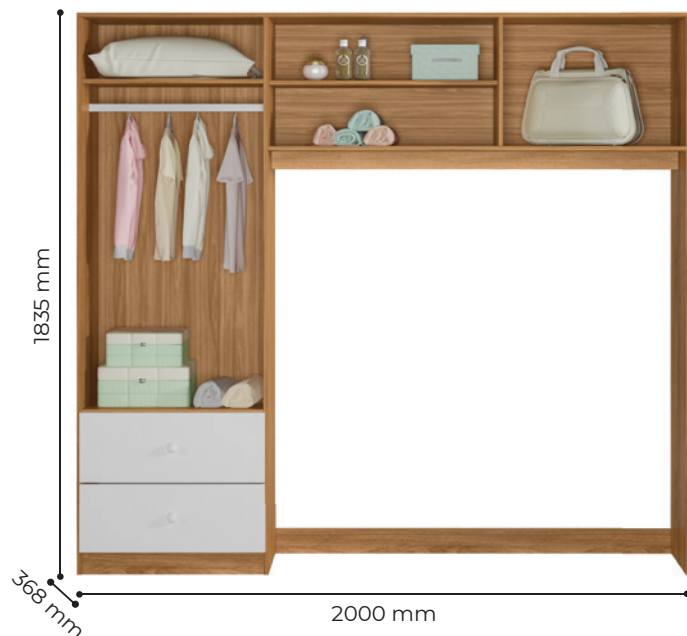
Branco / Nature



DORMITÓRIO

SOPHIA

Cód.: 99.0160



9250 CONJUGADO TERNURA

Características

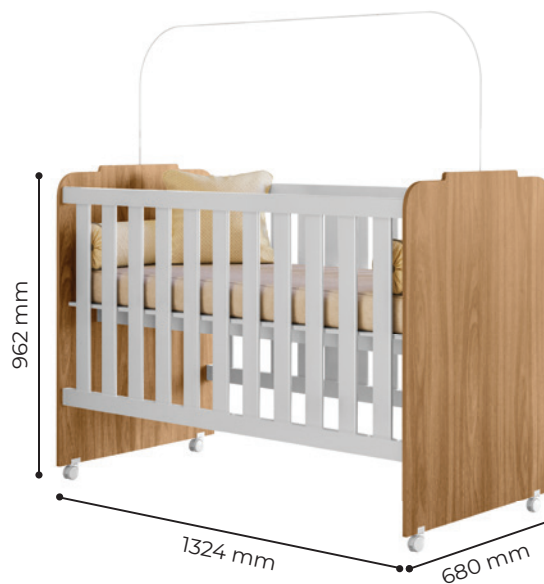
- Produto 100% MDP 15 mm
- Corrediças metálicas
- Pode ser montado dos dois lados

Dimensões

Peso: 64,860 kg Cubagem: 0,140 m³ Volume: 02 unidades

Cores

- Branco
- Nature / Branco
- Branco / Rosa



3450 BERÇO AMORE

Características

- Produto 100% MDF
- Certificado para colchão 60x130 cm
- 02 regulagens de altura

Dimensões

Peso: 30,00 kg Cubagem: 0,096 m³ Volume: 02 unidades

Cores

- Branco
- Nature / Branco
- Branco / Rosa



4100 CÔMODA TERNURA

Características

- Produto 100% MDP 12 mm
- Corrediças metálicas

Dimensões

Peso: 20,00 kg Cubagem: 0,041 m³ Volume: 01 unidade

Cores

- Branco
- Nature / Branco
- Branco / Rosa



BERÇO RETRÔ NOAH

Cód.: 3400



Características

- Produto 100% MDF
- Pés em madeira maciça
- Certificado para colchão 70x130 cm
- 02 regulagens de altura



Dimensões

Peso: 38,920 kg Cubagem: 0,103 m³ Volume: 02 unidades

Cores

Branco Acetinado



BERÇO AMORE

Cód.: 3450



Características

- Produto 100% MDF
- Certificado para colchão 60x130 cm
- 02 regulagens de altura



Dimensões


Peso: 30,00 kg Cubagem: 0,096 m³ Volume: 02 unidades

Cores

Branco

Nature / Branco

Branco / Rosa



BERÇO ENCANTO

Cód.: 3200



MINI BERÇO RUBI

Cód.: 3050



Características

- Transforma em Mini Cama
- Certificado para colchão 70x130 cm
- 02 regulagens de altura



Dimensões

Peso: 34,600 kg Cubagem: 0,100 m³ Volume: 02 unidades

Cores

- Branco
- Nature / Branco
- Nature / Branco Off
- Branco / Rosa



Características

- Pintura em alto brilho
- Kit rodízios 40 mm
- Colchão incluso



Dimensões

Peso: 18,200 kg Cubagem: 0,082 m³ Volume: 01 unidade

Cores

- Branco
- Nature / Branco



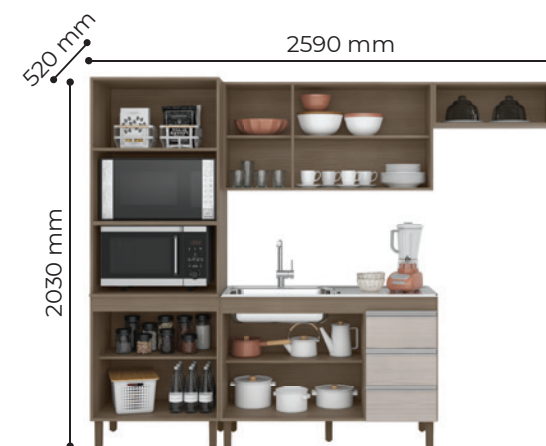
LINHA
COZINHA

2024



04 módulos | Cód.: 7400

COZINHA KAREN





Características

- Produto 100% MDP
- Corrediças metálicas
- Pés com regulagem de altura
- **Não acompanha tampo**

Dimensões

Peso: 113,240 kg Cubagem: 0,248 m³ Volume: 06 unidades

Cores

Nature / Branco Off 
Malbec / Avelã 

COZINHA KAREN

05 módulos | Cód.: 7650



Características

- Produto 100% MDP
- Corrediças metálicas
- Pés com regulagem de altura
- **Não acompanha tampo**

Dimensões

Peso: 136,340 kg Cubagem: 0,300 m³ Volume: 06 unidades


Cores

Nature / Branco Off
Malbec / Avelã



02 módulos | Cód.: 99.0030

COZINHA KAREN



Características

- Tampo na cor da caixaria
- Caixaria e frente com pintura fosca
- Produto 100% MDP
- Pés com regulagem


Dimensões Aéreo


Peso: 22,800 kg Cubagem: 0,044 m³ Volume: 02 unidades


Dimensões Balcão

Peso: 35,400 kg Cubagem: 0,074 m³ Volume: 01 unidades

Cores

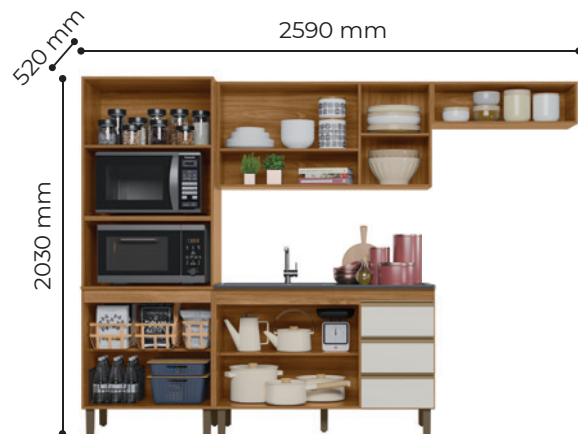
Nature / Branco Off 

Malbec / Avelã 

Branco 

COZINHA KAREN

04 módulos | Cód.: 5550



Características

- Produto 100% MDP
- Corrediças metálicas
- Pés com regulagem de altura
- **Não acompanha tampo**

Dimensões

Peso: 114,140 kg Cubagem: 0,254 m³ Volume: 05 unidades

Cores

Nature / Branco Off
Malbec / Avelã



BALCÃO

KAREN

Cód.: 6000



Características

- Não acompanha tampo
- Produto 100% MDP
- Pés com regulagem

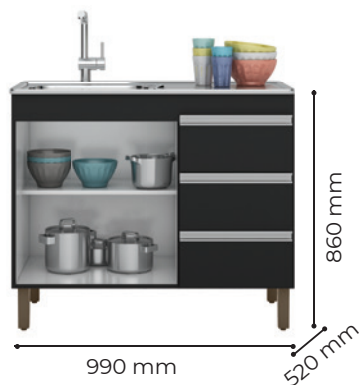
Dimensões

Peso: 30,000 kg Cubagem: 0,064 m³ Volume: 01 unidade

Cores

Branco

Preto Fosco



BALCÃO

KAREN

Cód.: 6150



Características

- Não acompanha tampo
- Produto 100% MDP
- Pés com regulagem

Dimensões

Peso: 33,600 kg Cubagem: 0,068 m³ Volume: 01 unidade

Cores

Nature / Branco Off

Malbec / Avelã

Branco



BALCÃO

KAREN

Cód.: 6200

BALCÃO

KAREN

Cód.: 2400



Características

- Não acompanha tampo
- Produto 100% MDP
- Pés com regulagem

Dimensões

Peso: 43,400 kg Cubagem: 0,088 m³ Volume: 01 unidade

Cores

- Nature / Branco Off
- Malbec / Avelã
- Branco



Características

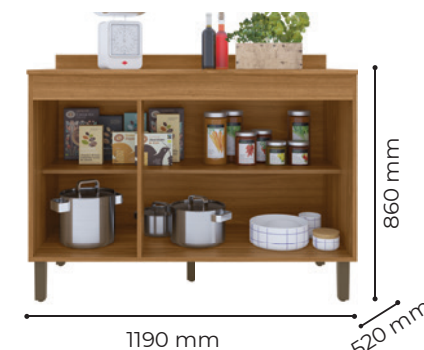
- Acompanha tampo
- Tampo na cor da caixaria
- Produto 100% MDP
- Pés com regulagem

Dimensões

Peso: 35,400 kg Cubagem: 0,074 m³ Volume: 01 unidade

Cores

- Nature / Branco Off
- Malbec / Avelã
- Branco



BALCÃO

KAREN

Cód.: 6300



Características

- Não acompanha tampo
- Produto 100% MDP
- Pés com regulagem

Dimensões

Peso: 36,840 kg Cubagem: 0,667 m³ Volume: 01 unidade

Cores

Branco

Preto Fosco



BALCÃO

KAREN

Cód.: 2500



Características

- Acompanha tampo
- Produto 100% MDP
- Pés com regulagem
- Sem marcação / furação para cooktop

Dimensões

Peso: 25,50 kg Cubagem: 0,049 m³ Volume: 01 unidade

Cores

Nature / Branco Off

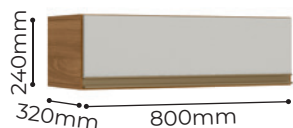
Malbec / Avelã

Branco



MÓDULOS INDIVIDUAIS

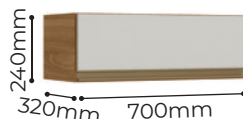
COZINHA KAREN



1500

Aéreo Basculante Karen 80 cm

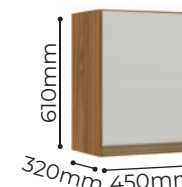
Peso: 8,600 kg
Cubagem: 0,020 m³
Volume: 01 unidade



1400

Aéreo Basculante Karen 70 cm

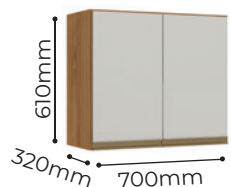
Peso: 7,700 kg
Cubagem: 0,018 m³
Volume: 01 unidade



1700

Aéreo Karen 45 cm - 01 porta

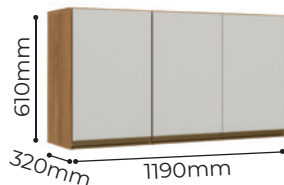
Peso: 11,200 kg
Cubagem: 0,026 m³
Volume: 01 unidade



1600

Aéreo Karen 70 cm 02 portas

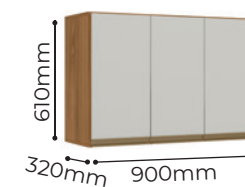
Peso: 15,200 kg
Cubagem: 0,031 m³
Volume: 01 unidade



1250

Aéreo Karen 1,19 m - 03 portas

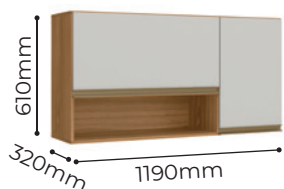
Peso: 22,800 kg
Cubagem: 0,044 m³
Volume: 02 unidades



1750

Aéreo Karen 90 cm 03 portas

Peso: 17,850 kg
Cubagem: 0,042 m³
Volume: 01 unidade



1450

Aéreo Karen 1,19 m - 02 portas

Peso: 23,700 kg
Cubagem: 0,051 m³
Volume: 01 unidade



0300

Nicho de Canto Karen

Peso: 5,260 kg
Cubagem: 0,012 m³
Volume: 01 unidade

• complemento para o aéreo 1750



2350

Balcão Porta Pano


Peso: 9,600 kg
Cubagem: 0,021 m³
Volume: 01 unidade



2300

Balcão Karen 45 cm

Peso: 16,600 kg
Cubagem: 0,037 m³
Volume: 01 unidade

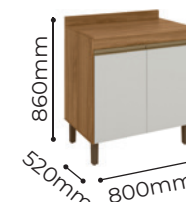


2250

Balcão Karen 70 cm

Peso: 22,200 kg
Cubagem: 0,045 m³
Volume: 01 unidade

• sem marcação / furação para cooktop

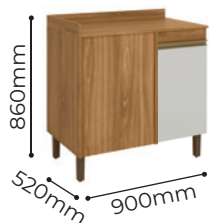


2500

Balcão Karen 80 cm

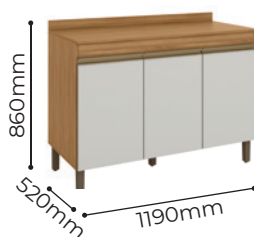
Peso: 25,500 kg
Cubagem: 0,053 m³
Volume: 01 unidade

• sem marcação / furação para cooktop



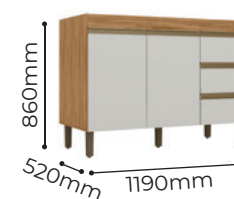
2450
**Balcão Karen
90 cm - Canto Reto**

Peso: 29,280 kg
Cubagem: 0,060 m³
Volume: 01 unidade
• pode ser montado dos
dois lados



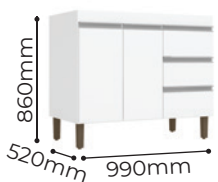
2400
**Balcão Karen
1,19 m - 03 portas**

Peso: 35,400 kg
Cubagem: 0,074 m³
Volume: 01 unidade
• acompanha tampo



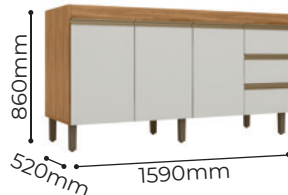
6150
**Balcão Karen 1,19 m
02 portas**

Peso: 33,600 kg
Cubagem: 0,068 m³
Volume: 01 unidade
• não acompanha tampo



6000
**Balcão Karen
99 cm 02 portas**

Peso: 30,000 kg
Cubagem: 0,064 m³
Volume: 01 unidade
• não acompanha tampo




6200
**Balcão Karen
1,59 m 03 portas**

Peso: 43,400 kg
Cubagem: 0,088 m³
Volume: 01 unidade
• não acompanha tampo



1550
**Torre Quente
Karen**

Peso: 49,140 kg
Cubagem: 0,118 m³
Volume: 02 unidades




1010
**Tampo Karen
0,99 m**

Peso: 5,700 kg
Cubagem: 0,013 m³
Volume: 01 unidade

Cores

Branco 
Preto Fosco 




1015
**Tampo Karen
1,19 m**

Peso: 6,700 kg
Cubagem: 0,018 m³
Volume: 01 unidade

Cores

Nature 
Malbec 
Branco 



1020
**Tampo Karen
1,59 m**

Peso: 8,820 kg
Cubagem: 0,021 m³
Volume: 01 unidade

Cores



Nature 
Malbec 
Branco 



1025
**Tampo Karen
1,47 m**

Peso: 8,150 kg
Cubagem: 0,020 m³
Volume: 01 unidade

Cores

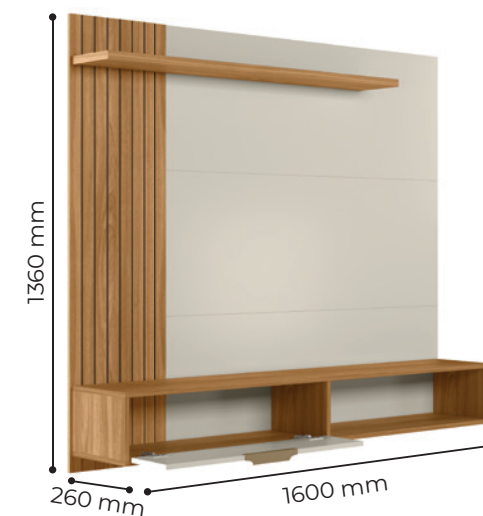
Branco 
Preto Fosco 

LINHA
COMPLEMENTOS



Cód.: 5450

PAINEL BERLIM



Características

- Comporta TV de até 65 polegadas
- Painel lateral com detalhe usinado

Dimensões

Peso: 35,00 kg Cubagem: 0,089 m³

Cores

Nature / Branco Off 

RACK DUBAI

Cód.: 5850



Características

- Estrutura em MDP 15mm
- Comporta TV de até 70 polegadas
- Pés em MDF
- Portas de correr com detalhe usinado

Dimensões

Peso: 30,00 kg
Cubagem: 0,047 m³

Cores

Nature / Branco Off 



Cód.: 2550

APARADOR RAVI



Características

- Produto 100% MDP de 15 mm
- Corrediças telescópicas
- Pés em madeira maciça

Dimensões

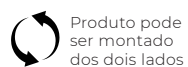
Peso:	Cubagem:	Volume:
35,600 kg	0,079 m ³	01 unidade

Cores

Nature / Branco Off 

ESCRIVANINHA CRISTAL

Cód.: 0600



Produto pode ser montado dos dois lados



Características

- Estrutura feita em MDP de 15 mm
- Tampo em MDP de 25 mm
- Corrediças metálicas

Dimensões

Peso: 35,700 kg Cubagem: 0,076 m³ Volume: 01 unidade

Cores

Branco
Branco / Nature
Nature / Preto



Cód.: 0400

ESCRIVANINHA SAFIRA



Características

- Produto 100% MDP 15 mm
- Comporta tela de até 40 polegadas
- Estação de trabalho compacta

Dimensões

Peso: 28,600 kg Cubagem: 0,054 m³ Volume: 01 unidade

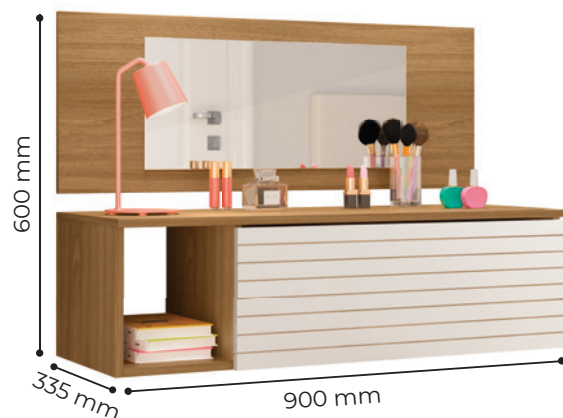
Cores

Branco

Nature

PENTEADEIRA JOY

Cód.: 8400



Características


- Produto em MDP e MDF de 15 mm
- Corrediças telescópicas
- **Gaveta com colmeia organizadora**

Dimensões

Peso: 14,600 kg Cubagem: 0,035 m³ Volume: 01 unidade

Cores

Branco
Nature / Branco
Preto



ORGANIZADOR

ANTARES

Cód.: 0150



ORGANIZADOR

TREVISO

Cód.: 8300



Características

- Produto 100% MDP 15 mm
- Ideal para pequenos ambientes

Dimensões

Peso: 21,800 kg Cubagem: 0,048 m³ Volume: 01 unidade

Cores

Branco

Rosa



Características

- Produto 100% MDP 15 mm

Dimensões

Peso: 22,200 kg Cubagem: 0,043 m³ Volume: 01 unidade

Cores

Branco

Nature



Peternella
MÓVEIS

Rodovia BR 376 | KM 197 | Contorno Sul - CEP 86990-000 | Marialva | PR | BR
Fone/Fax: 55 44 3232 1947 | Whatsapp: 55 44 9 9833 6111
peternella.sac@gmail.com | Caixa Postal: 73 | www.peternella.ind.br